


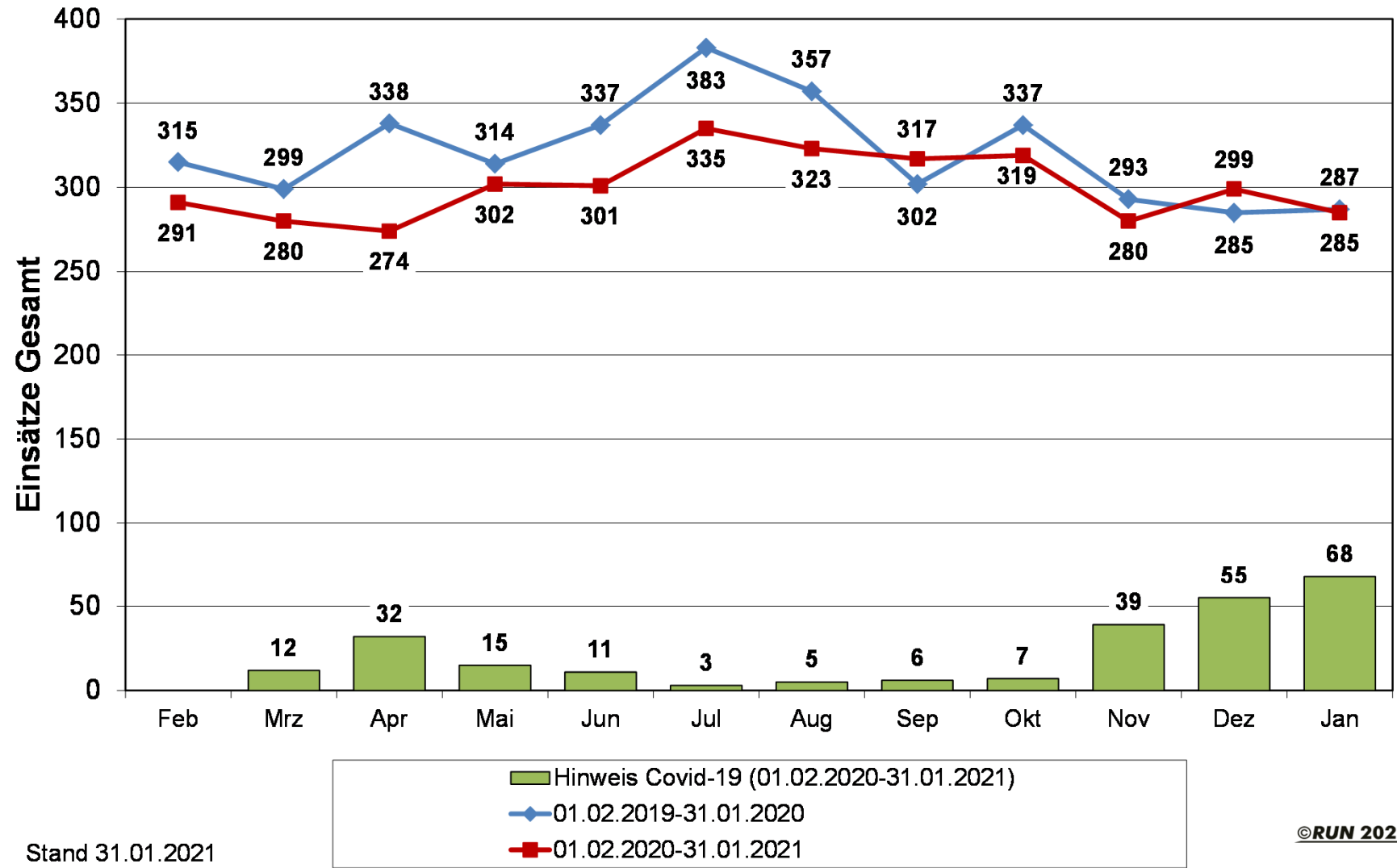
COVID-19 - Niedersachsen

	Feb. 19 – Jan. 20	Feb. 20 – Jan. 21	Einsätze mit Hinweis „Covid-19“
ITW	2.074	2.208	235
Luft	1.773	1.398	18
Gesamt	3.847	3.606	253

©RUN 2021 

253 = Anteil an 3.606: 7,0% (ITW: 10,6% | Luft: 1,3%)

COVID-19 - Niedersachsen




Stand 31.01.2021

COVID-19 - Niedersachsen

	Feb. 19 – Jan. 20		Feb. 20 – Jan. 21		Einsätze mit Hinweis „Covid-19“	
	N	%	N	%	N	%
Einsatzort in NDS	3.730	97,0%	3.479	96,5%	238	94,1%
Zielort in NDS*	2.509	65,6%	2.425	67,9%	191	76,4%
Einsatzort <u>und</u> Zielort in NDS*	2.433	63,7%	2.335	65,3%	178	71,2%
Einsatzort in NDS und Zielort außerhalb NDS*	1.275	33,4%	1.114	31,2%	58	23,2%

* Ohne Einsatzabbruch in Quellklinik etc.

©RUN 2021 

COVID-19 - Niedersachsen

Geschlecht	Feb. 19 – Jan. 20	Feb. 20 – Jan. 21	Einsätze mit Hinweis „Covid-19“
	N (%)	N (%)	N (%)
Männlich	2.350 (63,84%)	2.177 (64,07%)	165 (68,75%)
Weiblich	1.331 (36,16%)	1.221 (35,93%)	75 (31,25%)

COVID-19 - Niedersachsen

Intensivtransport Niedersachsen

Einsatzdauer ITW Median (h:mm:ss)

	Anfahrzeit	Über- nahmezeit	Transportzeit	Über- gabezeit	Rückfahrtzeit zum Standort
Feb. 19 – Jan. 20	0:55:44	0:47:49	0:59:00	0:37:06	1:25:00
	FMS 3 – FMS 4	FMS4- FMS7	FMS 7 - FMS 8	FMS 8 - FMS 1	FMS 1 - FMS 2

Feb. 20 – Jan. 21	0:55:54	0:50:19	0:58:20	0:41:02	1:23:32
------------------------------	----------------	----------------	----------------	----------------	----------------

Einsätze mit Hinweis Covid-19	1:01:45	1:08:54	0:54:12	0:59:32	1:21:56
--	----------------	----------------	----------------	----------------	----------------