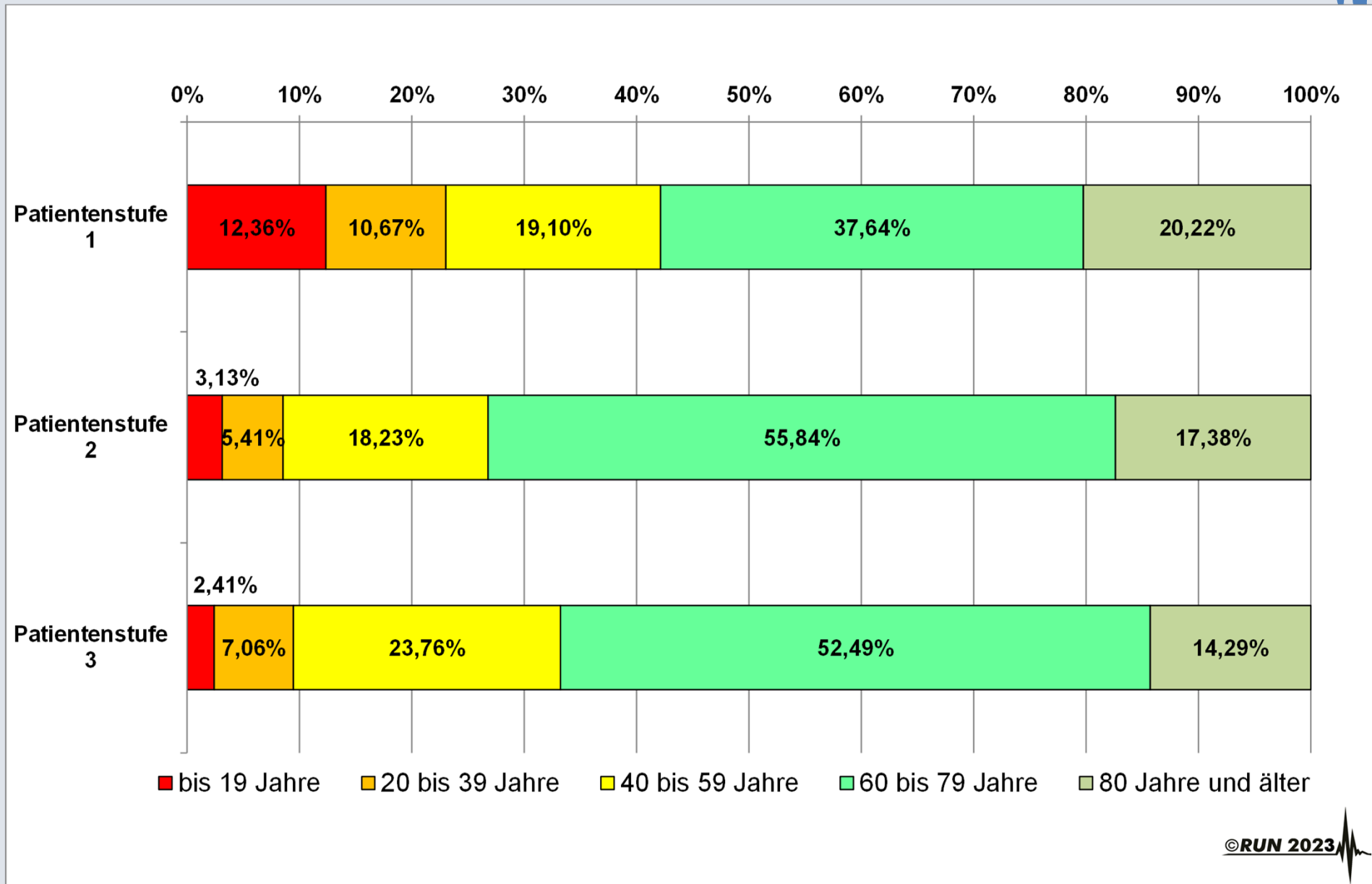


Basisstatistik



	Anzahl	Anteil
Altersverteilung		
bis 19 Jahre	116	6,2%
20 – 39 Jahre	161	8,7%
40 – 59 Jahre	390	21,0%
60 – 79 Jahre	900	48,4%
80 – 99 Jahre	291	15,7%
> 100 Jahre	1	0,1%
Geschlecht		
Männlich	1.130	62,1%
Weiblich	690	37,9%
Divers	-	-

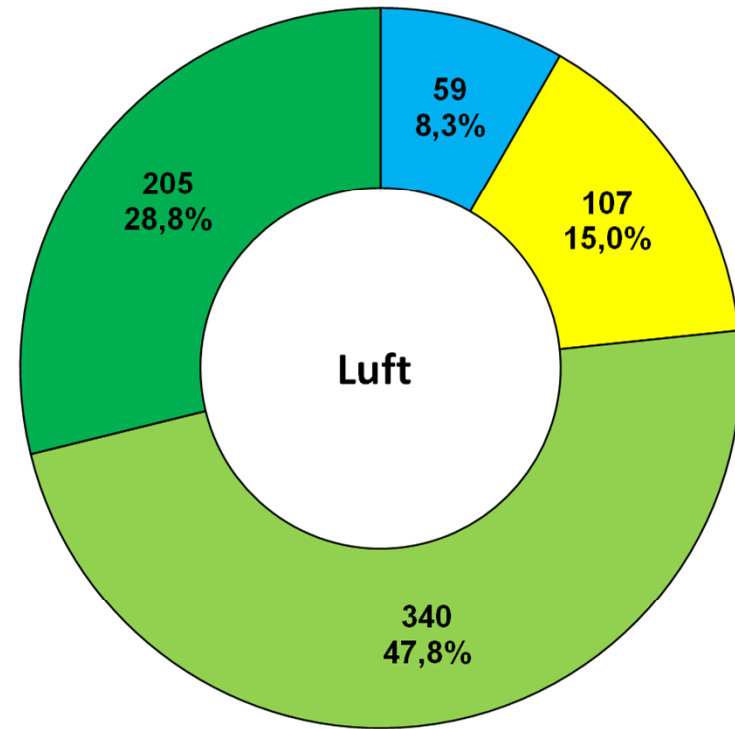
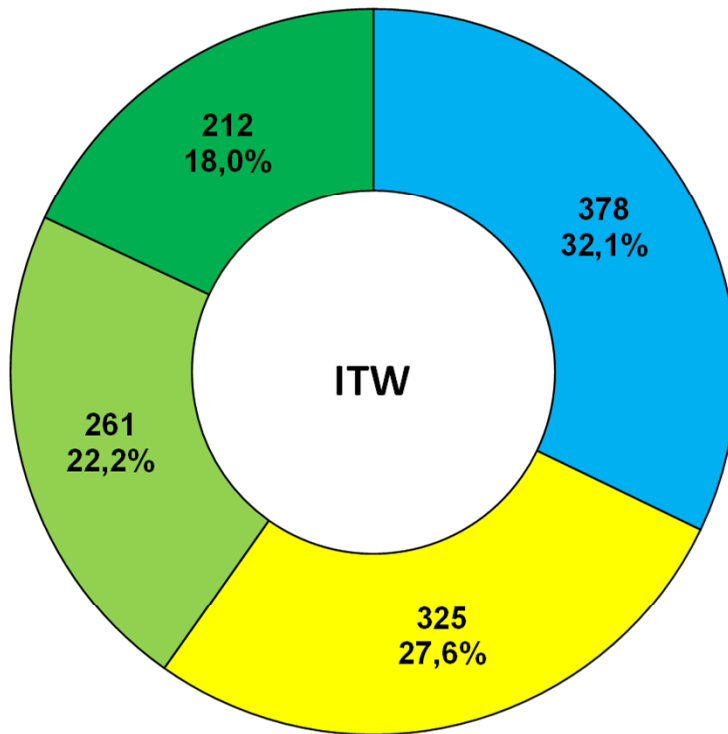
Patiententypen nach Altersgruppen



©RUN 2023

Einsatzorte nach Kreistypen

Einsatzverteilung nach siedlungsstrukturellen Kreistypen*



■ Kreisfreie Großstadt

■ Städtischer Kreis

■ Ländlicher Kreis mit Verdichtungsansätzen

■ Dünnsiedelter ländlicher Kreis

* Kategorisierung der niedersächsischen Landkreise und kreisfreien Städte nach dem System der siedlungsstrukturellen Kreistypen gemäß BBSR 2023 (Stand: 31.12.2021). Zuordnung der Landeshauptstadt Hannover zu kreisfreien Großstädten gemäß § 15 NKomVG, Zuordnung der Stadt Hameln abweichend der BBSR Einstufung.

Einsatzverteilung nach Versorgungsregionen gem. Nds. KH-Plan

